

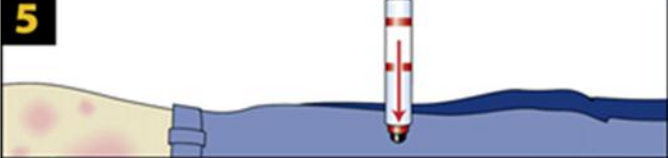

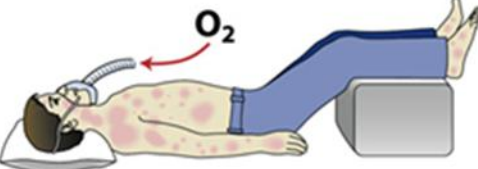
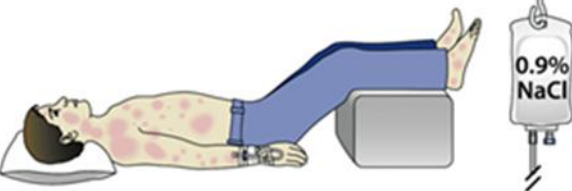





ANAFILAXIA

TRATAMENTO

1	Aprenda a reconhecer os sintomas e tenha um plano de tratamento por escrito, que deve ser treinado regularmente
2	Se possível remova o agente causal e verifique se é mesmo uma reação anafilática
3	 <p>Como o paciente deitado, avalie a respiração, o pulso, o estado de consciência e a presença de erupções no corpo</p>
4	 <p>Os passos 4, 5 e 6 devem ser realizados o mais rápido possível e de forma simultânea</p> <p>CHAME POR AJUDA: SAMU (192) ou outro serviço de emergência disponível</p>
5	 <p>APLIQUE ADRENALINA® intramuscular, no meio da coxa nas doses recomendadas no plano de ação. Repetir a dose a cada 15 a 30 minutos se necessário (máximo 3 doses). A maioria dos pacientes responde a 1 ou 2 doses</p>
6	 <p>Mantenha o paciente deitado de costas ou em posição confortável, quando houver dificuldade respiratória ou vômitos. Mantenha as pernas elevadas. <u>Parada cardíaca pode ocorrer em questão de segundos caso o paciente se levante subitamente</u></p>
7	 <p>Quando possível ofereça oxigênio suplementar por máscara a 6 a 8 litros p/minuto</p>
8	 <p>Pode ser necessário pegar uma veia para administração de soro fisiológico. Quando necessário e se for possível, administrar solução salina a 0,9% o mais rápido possível. (1 a 2 litros nos primeiros 30 minutos)</p>
9	 <p>A qualquer momento pode ser necessário realizar massagem cardíaca.</p>
10	<p>Se possível ...</p> <p>A cada 15-30 minutos avaliar a pressão arterial, a frequência cardíaca, e a respiração</p>

Adaptado de Simons et al. Journal of Allergy & Clinical Immunology Março 2011



TRATAMENTO DA CRIANÇA MENOR DE 2 ANOS

- 1) Tenha um plano de ação explicando como reconhecer e tratar uma reação anafilática
- 2) Se possível, afaste o agente causal
- 3) Acesse a respiração, a pele e o pulso da criança
- 4) Chame por ajuda. Se estiver fora do ambiente hospitalar ligue para o SAMU (192)

5)

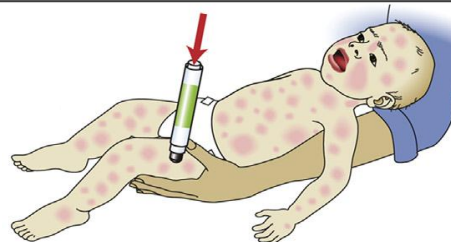
Coloque a criança deitada ou reclinada, em posição confortável no colo do cuidador



6)

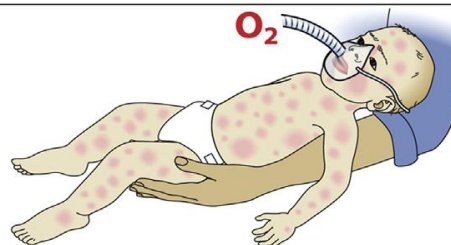
Aplique Adrenalina® intramuscular no meio da coxa.

Crianças até 10kg devem receber 0,1 ml; acima de 10kg a dose deve ser 0,2 ml



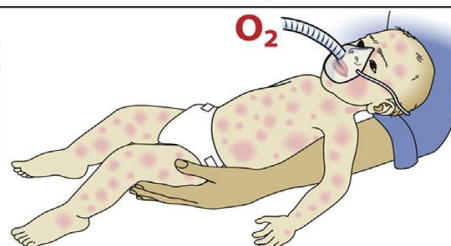
7)

Sempre que possível ofereça oxigênio a 8–10 litros por máscara bem adaptada na face da criança



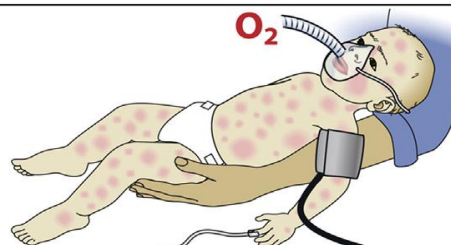
8)

Obtenha acesso venoso. Infundir solução salina a 0,9% na dose de 10-20 ml/kg em 10 minutos



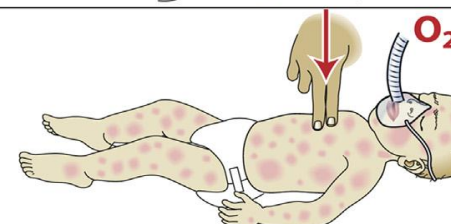
9)

Monitore a frequência cardíaca e respiratória, bem com a pressão arterial e a saturação de oxigênio



10)

Se for preciso inicie massagem cardíaca com 100 compressões por minuto com o mínimo de interrupções e a uma profundidade de 4cm. Além disto realize ventilações de resgate a 15-20/minuto



Adaptado de Simon and Sampson, Journal of Allergy and Clinical Immunology Maio 2015